



Ministerio
de Salud Pública

Campaña vacunación anti-influenza 2025

Unidad de Inmunizaciones

Área de Vigilancia en Salud de la Población

Semana 14





Ministerio
de Salud Pública

Dosis administradas

31/03/25 al 05/07/2025

• 485.858

• (+1,8%)



Personal de Salud

• 25.569 (+1,0%)



Servicios esenciales

• 4.271 (+1,0%)



Exposición laboral de riesgo con aves

• 960 (+2,0%)



Personas privadas de libertad

• 5.762 (+0%)

Personas gestantes

• 5.564 (+4,6%)



ELEPEM

• 18.063



Enfermedades crónicas

• 184.653 (+1,3%)



Sin factores de riesgo

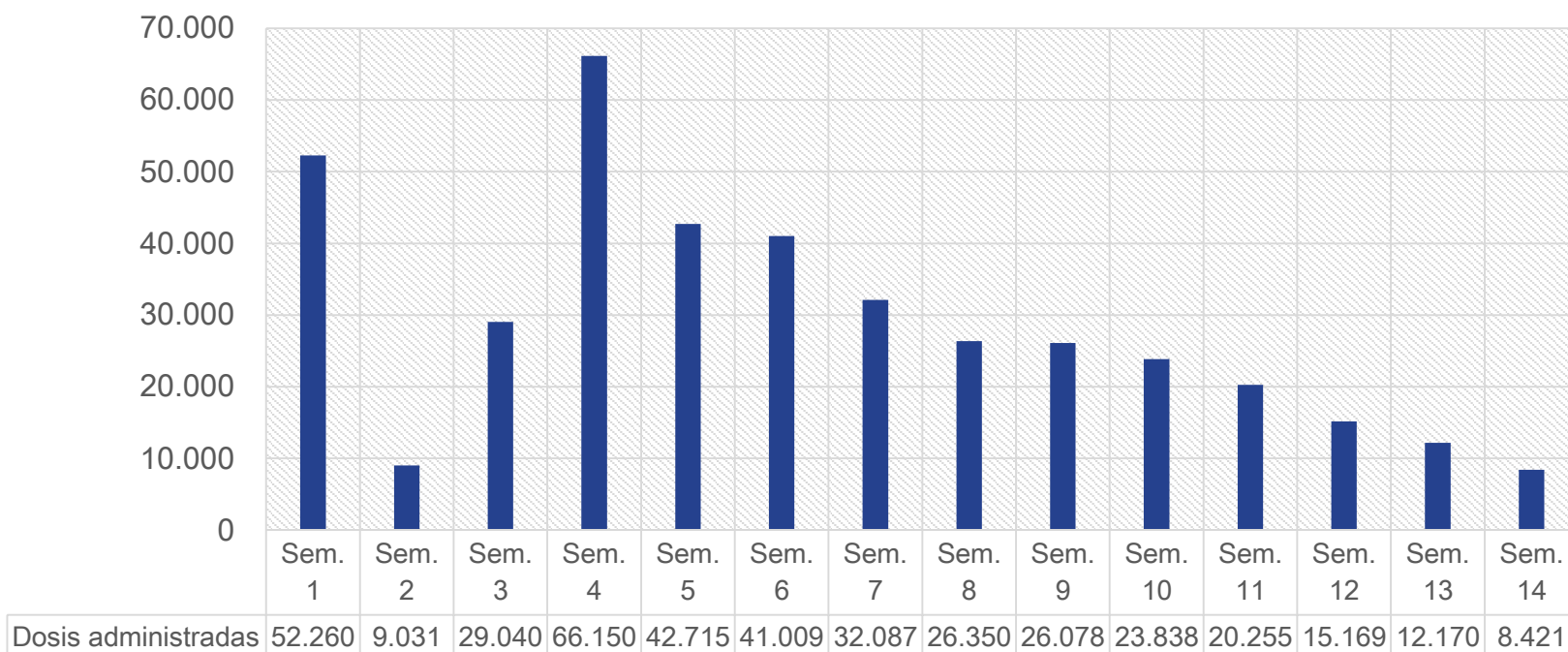
• 241.040 (+2,4%)



* El porcentaje entre paréntesis indica el aumento relativo de dosis administradas en la semana 14 en comparación con lo reportado en la semana 13.

Fuente: Sistema Informático de Vacunas, datos obtenidos al 5 de julio de 2025

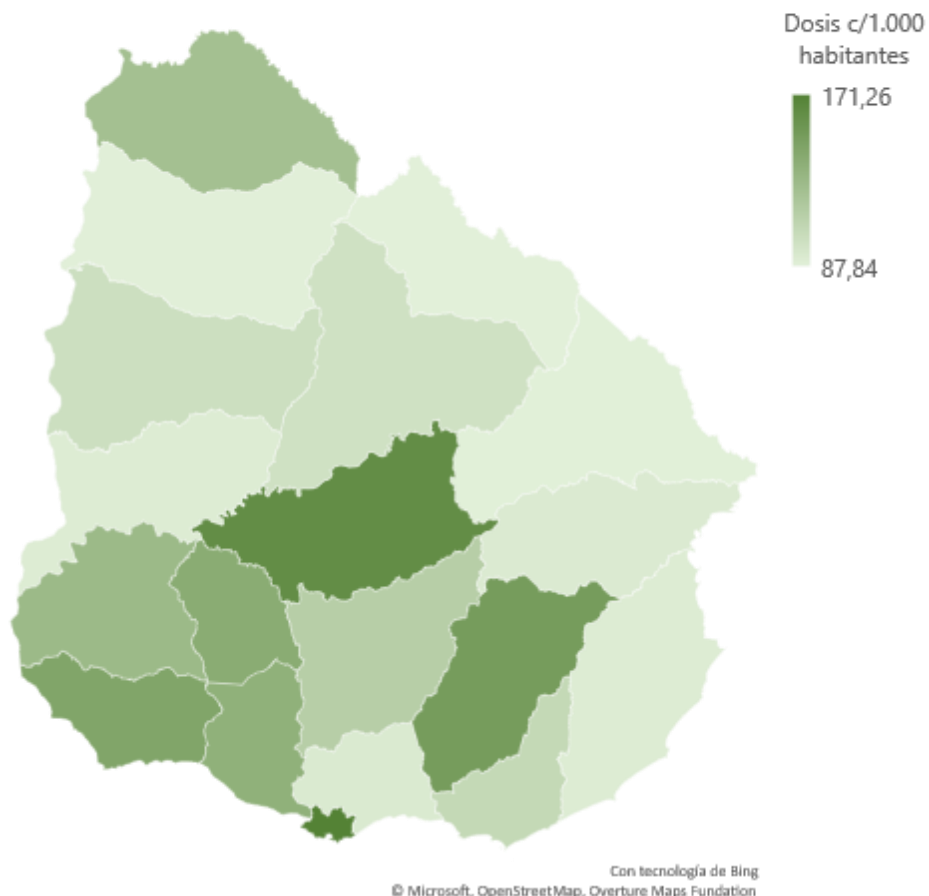
Evolución semanal de dosis administradas de vacuna anti influenza según semana de campaña 2025



Aclaraciones: La campaña de vacunación del 2025 comenzó el 31 de marzo. La semana 3 de la campaña coincidió con semana de turismo, lo que explica en gran medida la caída de las dosis administradas en esa semana. Las dosis reportadas semanalmente pueden diferir mínimamente con relación a reportes previos, debido a proceso de depuración y control de calidad de los actos vacunales realizados posteriormente.

Fuente: Sistema Informático de Vacunas, datos obtenidos al 5 de julio de 2025

Dosis administradas de vacuna anti influenza 2025



DEPARTAMENTO	DOSIS ADMINISTRADAS
ARTIGAS	10.691
CANELONES	54.587
CERRO LARGO	8.595
COLONIA	20.669
DURAZNO	10.188
FLORES	3.733
FLORIDA	7.878
LAVALLEJA	6.067
MALDONADO	22.876
MONTEVIDEO	248.576
PAYSANDÚ	12.790
RÍO NEGRO	5.299
RIVERA	10.933
ROCHA	8.163
SALTO	12.519
SAN JOSÉ	16.188
SORIANO	11.396
TACUAREMBÓ	10.093
TREINTA Y TRES	4.617

*Habitantes según población objetivo por edad

Fuentes: RUCAF, Sistema Informático de Vacunas, datos obtenidos al 5 de julio de 2025

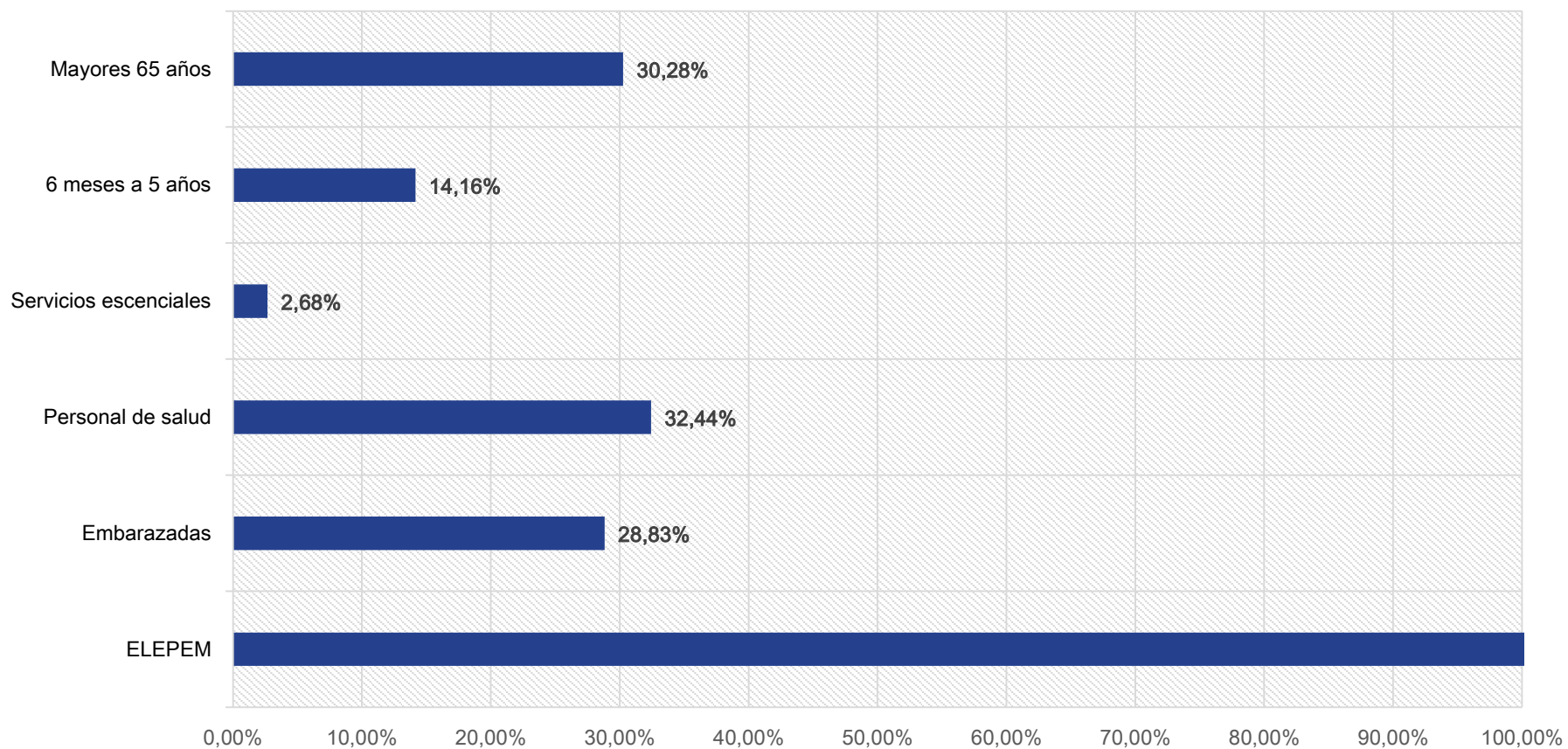
Avance cobertura vacunal en grupos etarios

Semana 14

DEPTO.	Población por grupo etario					Personas vacunadas				Cobertura vacunal			
	0-5 años	6-15 años	16-64 años	+65 años	Total	0-5 años	6-15 años	16-64 años	+65 años	0-5 años	6-15 años	16-64 años	+65 años
ARTIGAS	6.079	12.348	54.988	12.655	86.070	415	955	5.478	3.819	6,83%	7,73%	9,96%	30,18%
CANELONES	33.295	80.314	384.270	93.578	591.457	3.391	4.586	23.031	23.076	10,18%	5,71%	5,99%	24,66%
CERRO LARGO	6.076	13.421	62.038	15.986	97.521	280	714	3.945	3.626	4,61%	5,32%	6,36%	22,68%
COLONIA	7.156	18.136	90.719	26.631	142.642	1057	1.546	8.848	9.023	14,77%	8,52%	9,75%	33,88%
DURAZNO	3.701	8.465	40.775	9.683	62.624	769	1.006	5.307	3.010	20,78%	11,88%	13,02%	31,09%
FLORES	1.403	3.440	17.021	4.898	26.762	231	350	1.654	1.470	16,46%	10,17%	9,72%	30,01%
FLORIDA	3.856	8.867	44.739	12.020	69.482	384	550	3.307	3.587	9,96%	6,20%	7,39%	29,84%
LAVALLEJA	2.032	4.820	26.396	6.827	40.075	182	360	2.464	3.032	8,96%	7,47%	9,33%	44,41%
MALDONADO	11.670	27.404	145.479	31.990	216.543	1.281	1.683	10.241	9.481	10,98%	6,14%	7,04%	29,64%
MONTEVIDEO	72.821	173.631	956.923	248.091	1.451.466	15.776	20.907	121.477	88.301	21,66%	12,04%	12,69%	35,59%
PAYSANDU	7.734	17.343	82.058	19.754	126.889	679	1.274	5.959	4.797	8,78%	7,35%	7,26%	24,28%
RIO NEGRO	3.453	8.454	37.738	8.725	58.370	325	520	2.455	1.971	9,41%	6,15%	6,51%	22,59%
RIVERA	8.206	17.710	79.793	18.762	124.471	436	858	5.578	3.972	5,31%	4,84%	6,99%	21,17%
ROCHA	4.739	11.636	57.725	15.610	89.710	237	588	3.738	3.562	5,00%	5,05%	6,48%	22,82%
SALTO	9.495	21.584	90.256	20.459	141.794	837	1.466	5.818	4.260	8,82%	6,79%	6,45%	20,82%
SAN JOSE	6.395	16.388	77.086	19.220	119.089	935	1.520	7.652	5.908	14,62%	9,28%	9,93%	30,74%
SORIANO	5.109	11.734	56.572	15.063	88.478	702	1.048	5.126	4.414	13,74%	8,93%	9,06%	29,30%
TACUAREMBO	6.172	13.498	66.314	16.089	102.073	481	854	4.737	3.932	7,79%	6,33%	7,14%	24,44%
TREINTA Y TRES	2.702	6.434	32.433	8.578	50.147	226	393	2.164	1.808	8,36%	6,11%	6,67%	21,08%
TOTAL GENERAL	202.094	475.627	2.403.323	604.619	3.685.663	28.624	41.178	228.979	183.049	14,16%	8,66%	9,53%	30,28%

*Población por grupo etario estimada según datos disponibles en el registro único de cobertura en asistencia formal en salud (RUCAF) a 2024. En color verde se resaltan aquellos grupos etarios considerados como objetivo a vacunar durante la campaña. **Fuente:** Sistema Informático de Vacunas, datos obtenidos al 5 de julio de 2025.

Cobertura vacunal estimada según grupo prioritario



*Población por grupo etario estimada según datos disponibles a 2025.

Fuente: Sistema Informático de Vacunas, datos obtenidos al 5 de julio de 2025.



Dirección:

Avda. 18 de Julio 1892,
Montevideo, Uruguay.

Teléfono: 1934



msp.gub.uy

